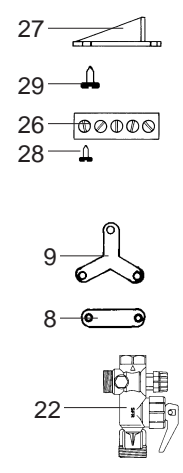
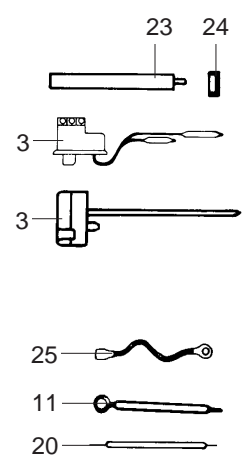
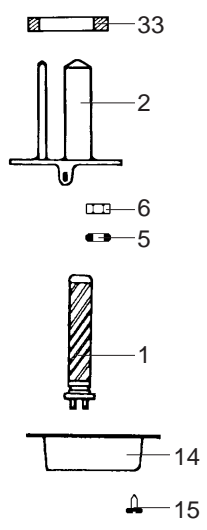


VUE ECLATEE
EAU CHAUDE ÉLECTRIQUE ACCUMULÉE
Modèle
VERTICAL - CER - 01/1986 --> 05/1997

R8202295-02FR - Edition 02 - 18/03/2005

16 684300		50 L vert tri cer glasemail	01/86	05/97
16 685300		80 L vert tri cer glasemail	01/86	05/97
16 686400		100 L vert tri cer glasemail	01/86	05/97
16 688400		150 L vert tri cer glasemail	01/86	05/97
16 689600		200 L vert tri cer glasemail	01/86	05/97
Code	Ind.	Modèle	Date Début	Date Fin



Rep.	Désignation	Référence	Autre	Type	Capacité						Date	
					50 L	80 L	100 L	150 L	200 L	de	à	
					C	Ca	Ca	Ca	Ca	Ca		
0001	RESISTANCE CERAMIQUE 1200W	61005667		MONO	●							
	RESISTANCE CERAMIQUE 3000W	61006903		TRI						●		
	RESISTANCE CERAMIQUE 2400W	61019201		TRI		●	●	●	●			
0002	FOYER 5 TROUS 100L	61005206			●							
	FOYER 5 TROUS	61005208				●	●	●	●	●		
0003	THERMOSTAT A CANNE D:6 L:450	60072572		MONO	●							
	THERMOSTAT A BULBES	60072542		TRI		●	●	●	●	●		
0005	RONDELLE PLATE D : 16-9-1.5	60072541			●	●	●	●	●	●		
0008	BARRETTE	60050639		TRI		●	●	●	●	●		
0009	ETOILE	60050634		TRI		●	●	●	●	●		
0011	CABLAGE	61005909			●	●	●	●	●	●		
0014	CAPOT DE PROTECTION	60072713	P5	0.000	●	●	●	●	●	●		
0015	VIS AUTOPERCEUSE D:4.2-13	60077024			●	●	●	●	●	●		
0020	CABLAGE	60072655	P5	8.000	●	●	●	●	●	●		
0022	GROUPE SECURITE 15/21 OU 20/27	60077063			●	●	●	●	●	●		
0023	ANODE L: 81 M8	61005904			●	●	●					
	ANODE L: 174 M8	61005907					●	●	●			
0024	JOINT ANODE	61306237			●	●	●	●	●	●		
0025	CABLAGE	60077347			●	●	●	●	●	●		
0026	CONNECTEUR	60072836		MONO	●							
	BORNIER ELECTRIQUE	60072835		TRI		●	●	●	●	●		
0027	SUPPORT BORNIER	60072658			●	●	●	●	●	●		
0028	VIS D: 4-16	60072843			●	●	●	●	●	●		
0029	VIS AUTOTARAUEUSE D: 5-10	60072845			●	●	●	●	●	●		
0033	JOINT BRIDE D:121.3-105-7.1	60071829			●	●	●	●	●	●		
0003	THERMOSTAT	60072797	P5	51.000TRI		●	●	●	●	●		
	GLASEMAIL - FIMSEMAIL	R8205577			●	●	●	●	●	●		

LISTE DES ABRÉVIATIONS

EC	: Eau chaude.
EF	: Eau froide.
C	: Résistance Céramique (Chauffe normale).
Ca	: Résistance Céramique (Chauffe accélérée).
TP	: Résistance ThermoPlongeur.
1F	: Avec Robinetterie.
2F	: Sans Robinetterie.
3F	: Avec Robinetterie et une sortie supplémentaire.
AMI	: Avec Mélangeur Intégré.
SMI	: Sans Mélangeur Intégré.
TYPE	: Indique la nature de l'appareil.
PN	: Ces références concernent uniquement un appareil à Pression Normale.
BP	: Ces références concernent uniquement un appareil à Basse Pression.
PV	: Ces références concernent uniquement un appareil à Puissance Variable.
PF	: Ces références concernent uniquement un appareil à Puissance Fixe.

PLAQUE SIGNALÉTIQUE

NUMÉRO DE SÉRIE

E : 95 01 06500 4 (de 01/93 à 06/95)
 Code séquentiel
 Mois de fabrication : de 1 à 12 → Janvier à Décembre
 Année de fabrication

E : 01 95 06500 4 (à partir de 07/95)
 Code séquentiel
 Année de fabrication
 Mois de fabrication : de 1 à 12 → Janvier à Décembre

Ex: 003 126 0001 893077 **OU**
 Référence appareil
 Code séquentiel
 Jour de fabrication Ex: 126^{ème} jour de l'année
 Année de fabrication

Les renseignements portés sur les tarifs et documentations commerciales ou techniques, les schémas et côtes d'encombrements sont donnés à titre indicatif et valables à un instant donné. Le CONSTRUCTEUR se réserve le droit d'apporter toutes modifications de présentation, de forme, de dimension, de conception ou matière à ses produits.